

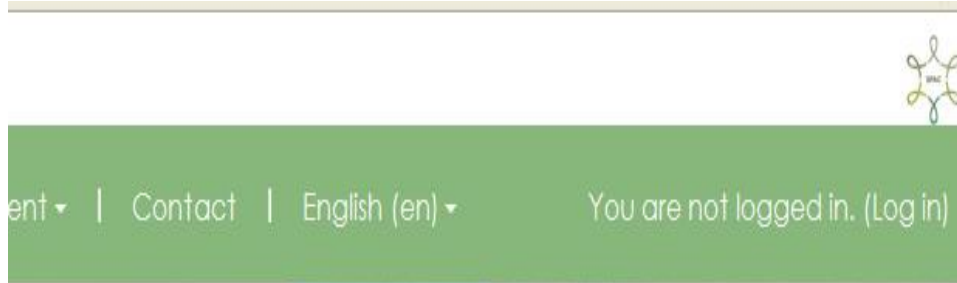
Registrazione degli utenti nel database

Tutti gli utenti della piattaforma di e-learning (insegnanti, creatori di corsi, studenti) devono prima essere registrati nel database della piattaforma (è necessario creare un account)

Questo può essere fatto in due modi:

1. Gli studenti possono creare un account loro stessi, o
2. Un account può essere creato da una persona autorizzata (iscrizione manuale)

1 Per creare un account (auto-iscrizione), i visitatori del sito devono eseguire le seguenti operazioni:




Nella pagina principale, clicca su «Log in»



in

your username

your email or password?

Remember me in your browser 

Allow guest access

Log in as a guest

Is this your first time here?

Hi! For full access to courses you'll need to take a minute to create a new account for yourself on this web site. Each of the individual courses may also have a one-time "enrolment key", which you won't need until later. Here are the steps:

1. Fill out the [New Account](#) form with your details.
2. An email will be immediately sent to your email address.
3. Read your email, and click on the web link it contains.
4. Your account will be confirmed and you will be logged in.
5. Now, select the course you want to participate in.
6. If you are prompted for an "enrolment key" - use the one that your teacher has given you. This will "enrol" you in the course.
7. You can now access the full course. From now on you will only need to enter your personal username and password (in the form on this page) to log in and access any course you have enrolled in.

Create new account

- Prestare attenzione alle istruzioni;
- I punti 5,6,7 sono validi solo se il creatore o l'insegnante del corso lo consente nelle impostazioni del corso.

-Clicca su

Compila il modulo (i campi contrassegnati con * sono obbligatori) e fai clic su "Crea il mio nuovo account"

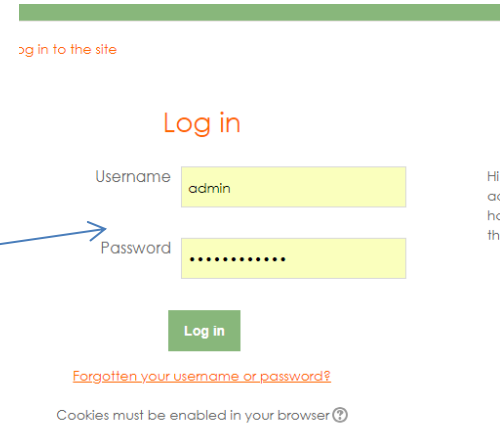
-Sarai un'email con un link di conferma. Fai clic su questo link e l'account verrà creato

Per iscriversi a un corso lo studente deve:

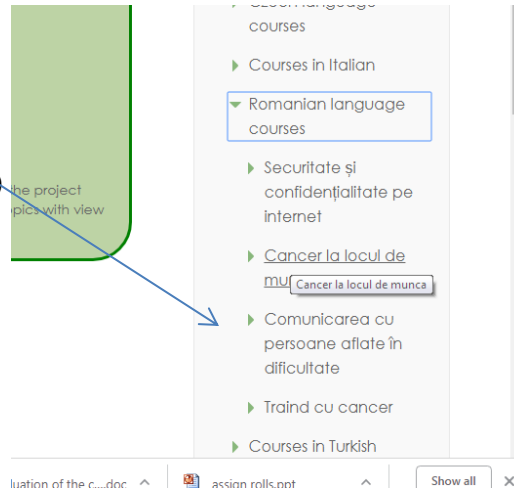
Click pe “log in”



Inserisci il tuo nome utente e password
parola d'ordine



Seleziona il corso desiderato



In breve, la tua ammissione al corso sarà convalidata da un insegnante